






FABRIQUE TON DÉODORANT

INGRÉDIENTS

- 5 cuillères à soupe d'huile de coco 
- 3 cuillères à soupe de bicarbonate de soude alimentaire 
- 2 cuillères à soupe de fécule de maïs 
- 4 à 6 gouttes d'huile essentielle de palmarosa 
- Un récipient en verre et son couvercle 



LA RECETTE

Fais fondre l'huile de coco à feu doux dans un bol au bain-marie.

Tamise la fécule de maïs et le bicarbonate.

Mélange l'huile de coco avec la fécule de maïs et le bicarbonate de soude.

Ajoute les gouttes d'huile essentielle de palmarosa, et mélange à nouveau.

Verse le tout dans la récipient et place-le au frais avant de l'utiliser.



Se conserve 3 mois !

Attention !

Choisissez une huile essentielle qui peut être utilisée quotidiennement, et suivez bien les doses indiquées.