

A-QUI-S.FR X LA WATER FAMILY

Afin de valoriser de potentiels déchets, A-qui-S s'associe à l'association d'éducation à l'écologie Water Family pour ce nouveau programme pédagogique.



QUAND C'EST MARQUÉ,
C'EST RETROUVÉ !

Créé dans les Pyrénées, par un papa ingénieux-ingénieur, A-qui-S est le **1er fabricant français d'étiquettes personnalisées** pour marquer vêtements, chaussures, objets et fournitures scolaires. Fini les affaires perdues, échangées, confondues, rachetées !

Depuis 2005, **+ de 1,3 millions de familles** ont été conquises par la qualité de nos produits, notre engagement **made in France**, notre service client et notre implication sociale & environnementale.

Des valeurs à faire grandir chaque jour et le projet **Allez Colle** y contribue !



WATER FAMILY
DU FLOCON À LA VAGUE

L'association **Water Family Du Flocon à la Vague**, reconnue d'intérêt général, agit pour **la préservation de l'eau, de notre santé et de l'ensemble du vivant**.

Depuis 2009, nous développons des **programmes pédagogiques** avec une approche d'éducation positive et de valorisation des bonnes pratiques à destination des scolaires, du grand public, des entreprises, des associations, des organisateurs d'événements etc.

Le monde change alors adaptons-nous dès aujourd'hui : **Ensemble Agissons à la Source !**



Les plus belles créations transmises à pedagogie@waterfamily.org seront récompensées : 1 gourde personnalisée offerte (600ml) à chaque élève de la classe ayant remporté le concours + d'info sur www.waterfamily.org/kit-allez-colle



LE PROGRAMME PÉDAGOGIQUE

art & déchet



Le Kit «Allez, Colle !»

A-qui-S fabrique et imprime des **étiquettes personnalisées** pour marquer les vêtements, les objets et les fournitures scolaires des enfants.

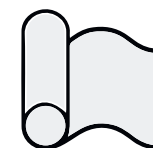
Lors de son processus de fabrication, A-qui-S utilise des rubans d'autocollants et des rouleaux de papier et **génèrent des chutes d'étiquettes autocollantes de toutes les couleurs !**

Ce kit est donc constitué de déchets de production ...qui **méritent bien mieux que la poubelle !**

Alors, **Allez, Colle !**

Le kit contient :

- Des planches d'autocollants
 - Un ruban autocollant
 - Un rouleau de papier
- Quantités, formes et couleurs aléatoires en fonction des stocks disponibles



Comment ça marche ?

1. **Découpez, assemblez, et collez les autocollants** pour réaliser des affiches qui représentent la biodiversité et/ou relaient les bonnes pratiques pour préserver notre planète !
2. **Transmettez** les photos de vos créations à pedagogie@waterfamily.org
3. **Nous récompenserons** les plus belles affiches + d'info sur www.waterfamily.org/kit-allez-colle



1 kit par an et par classe car il en faut pour tous !

découvrez des idées de créations →

3 IDÉES DE CRÉATION

par niveaux

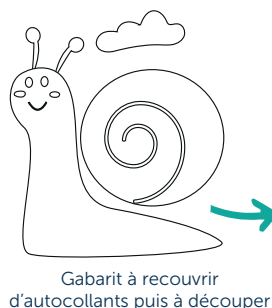
Pour utiliser les autocollants, laissez libre cours à votre imagination ou laissez-vous guider !

1

Pour des cycles 1

Ce kit se prête particulièrement au développement de la motricité fine, à l'apprentissage des couleurs et au repérage dans un espace.

Avec les différentes formes et couleurs d'autocollants, l'élève peut s'amuser à remplir les illustrations de son choix parmi celles proposées, à télécharger sur www.waterfamily.org/kit-allez-colle (ou flashez le QRcode page suivante)



Gabarit à recouvrir d'autocollants puis à découper

Quelques exemples d'illustration à télécharger



2

Pour des cycles 1, 2, 3...

Ces mêmes autocollants peuvent être utilisés **librement** pour représenter la biodiversité (animaux, végétaux...)

L'élève peut laisser libre cours à son imagination ou s'aider du mur d'inspiration sur www.waterfamily.org/kit-allez-colle



3


Pour les cycles 2, 3 et + (notamment pour les éco-délégués)

On peut utiliser les autocollants pour composer des messages à portée environnementale, qui nous inciteront tous à prendre soin de notre planète.

Nous vous proposons des messages de sensibilisation «pré-composés» à télécharger, qui permettront à l'élève de recouvrir les lettres avec les autocollants et de reconstituer le message.

Avec un peu de découpe et quelques ajustements, le rendu sera du plus bel effet !

Pour les plus courageux, ils pourront créer leurs propres lettres pour le message de leur choix !



Gabarit de message à recouvrir d'autocollants puis à découper



Lettre recouverte d'autocollants et découpée

**LE TROC
C'EST
ROCK**

Quelques exemples de messages à télécharger



Collez vos messages sur toute sorte de supports !

**MANGER
C'EST BIEN,
JETER
ÇA CRAINT**

**NOS VÊTEMENTS,
ON LES GARDE
LONGTEMPS !**

**"J'AIME MA
PLANÈTE JE
FINIS MON
ASSIETTE !"**

**REFUSER,
RÉDUIRE,
RECYCLER,
RÉPARER,
RÉ-UTILISER**



Téléchargez les supports pour vous inspirer !

Retrouvez des messages à composer comme «Le troc c'est rock», «Recycler, c'est stylé !»... ainsi que des vidéos tuto.

Un problème, une question ? Appelez-nous au 05 59 27 17 27