
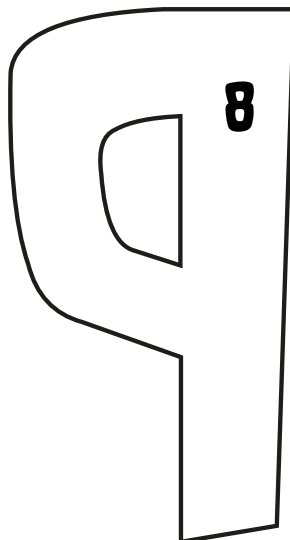

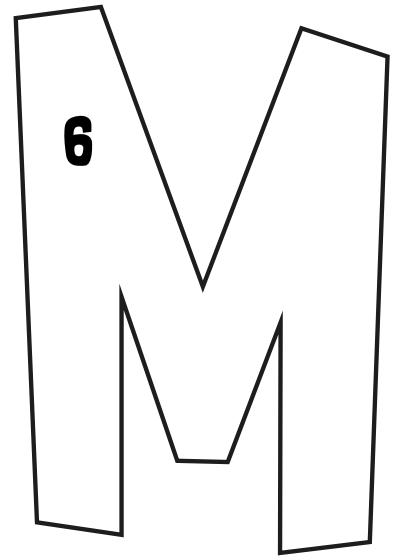
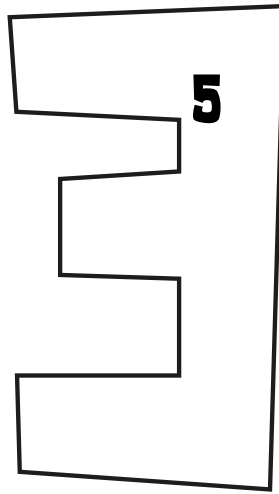
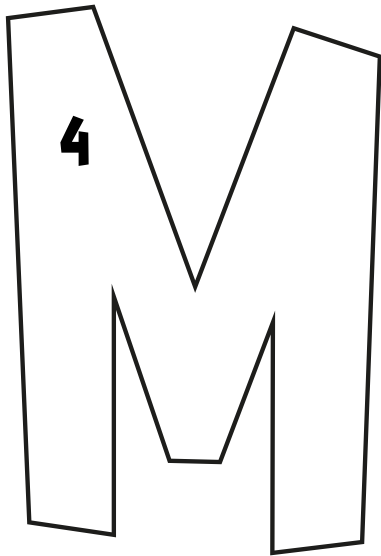




**"J'AIME MA PLANÈTE
JE FINIS MON
ASSIETTE !"**

MODE D'UTILISATION

1. **Colle** les autocollants au dos de cette page (verso) pour recouvrir les différentes lettres (côté recto)
 2. **Découpe** les lettres en suivant les tracés noir (côté recto)
 3. **Recompose** le message en respectant l'ordre des numéros sur le support de ton choix. (panneaux, murs, vitre...)
- Option possible :** découper les cases et distribuer une lettre par enfant

1/4

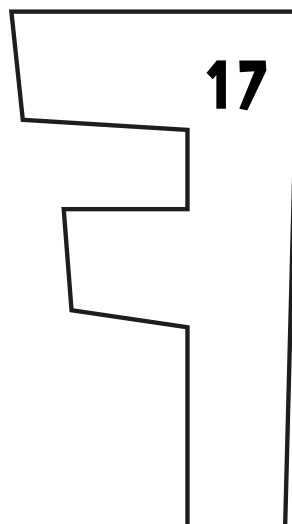
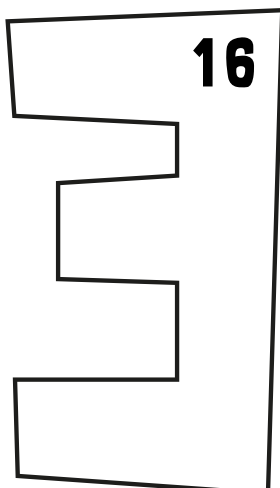
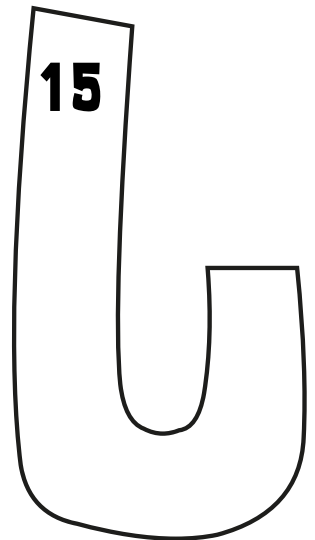


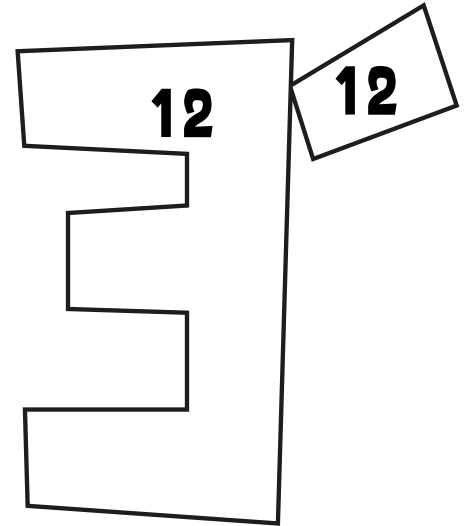
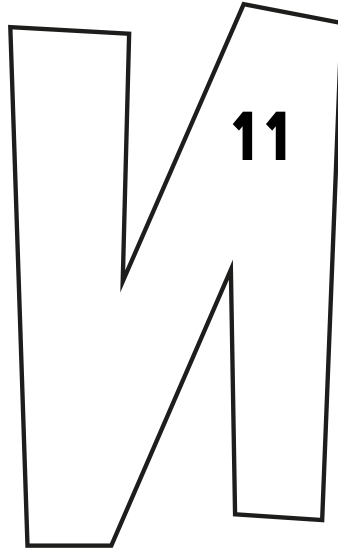



**"J'AIME MA PLANÈTE
JE FINIS MON
ASSIETTE !"**

MODE D'UTILISATION

1. **Colle** les autocollants au dos de cette page (verso) pour recouvrir les différentes lettres
 2. **Découpe** les lettres en suivant les tracés noir (côté recto)
 3. **Recompose** le message en respectant l'ordre des numéros sur le support de ton choix. (panneaux, murs, vitre...)
- Option possible :** découper les cases et distribuer une lettre par enfant

2/4




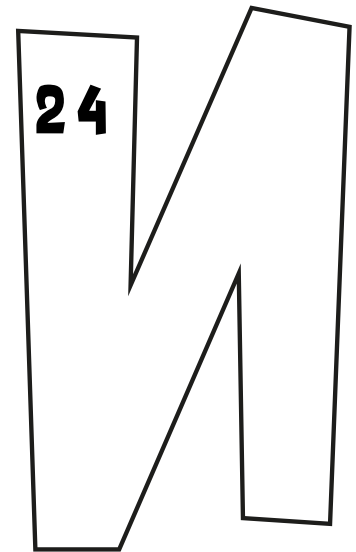
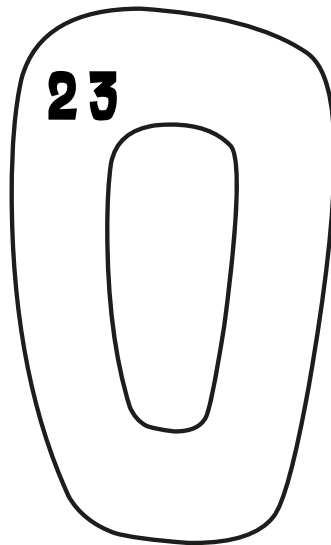
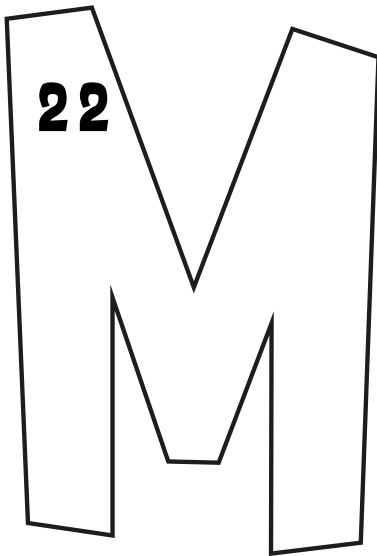
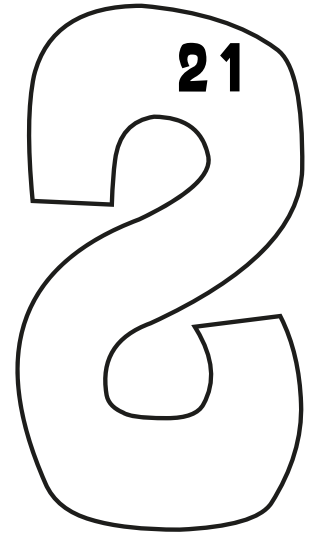
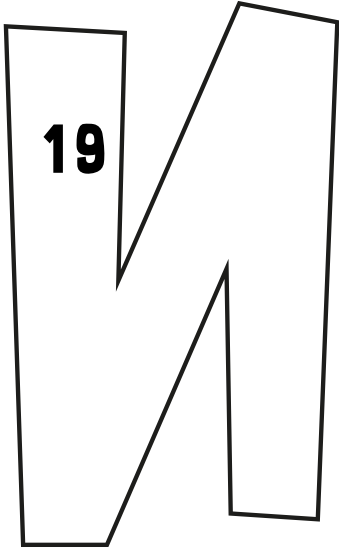


**"J'AIME MA PLANÈTE
JE FINIS MON
ASSIETTE!"**

MODE D'UTILISATION

1. **Colle** les autocollants au dos de cette page (verso) pour recouvrir les différentes lettres
 2. **Découpe** les lettres en suivant les tracés noir (côté recto)
 3. **Recompose** le message en respectant l'ordre des numéros sur le support de ton choix. (panneaux, murs, vitre...)
- Option possible :** découper les cases et distribuer une lettre par enfant

3/4

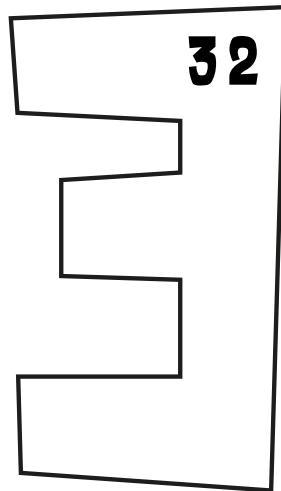


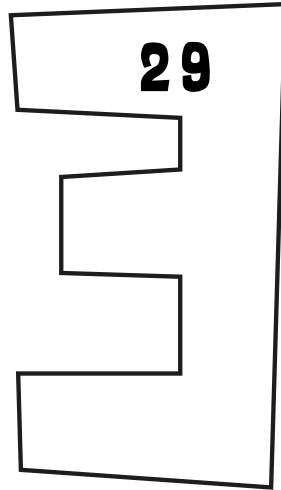


**"J'AIME MA PLANÈTE
JE FINIS MON
ASSIETTE!"**

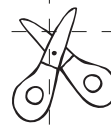
MODE D'UTILISATION

1. **Colle** les autocollants au dos de cette page (verso) pour recouvrir les différentes lettres
 2. **Découpe** les lettres en suivant les tracés noir (côté recto)
 3. **Recompose** le message en respectant l'ordre des numéros sur le support de ton choix. (panneaux, murs, vitre...)
- Option possible** : découper les cases et distribuer une lettre par enfant


4/4



Attention – Il est proscrit d'utiliser ces matériaux à d'autres fins que celles décrites ci-dessus.



On peut remplacer le mot «AIME» par un coeur



**J'♥ MA
PLANÈTE
JE FINIS
MON
ASSIETTE!**