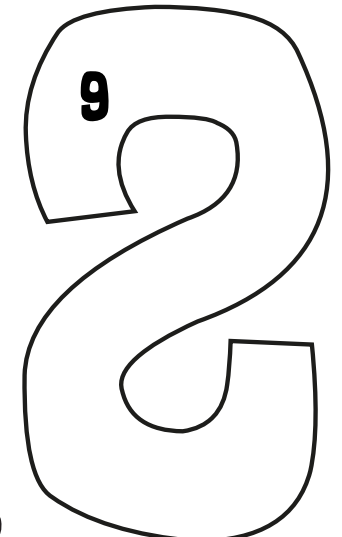
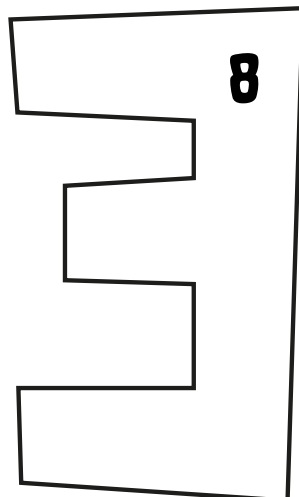

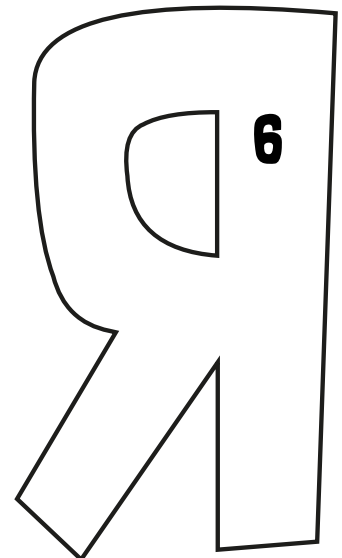
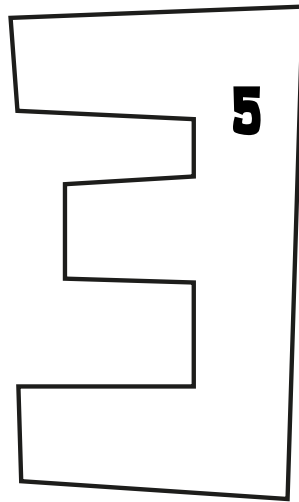

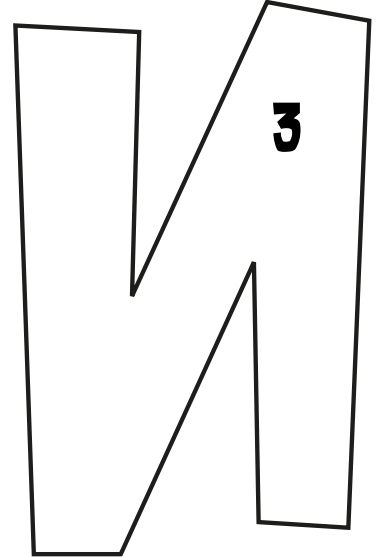

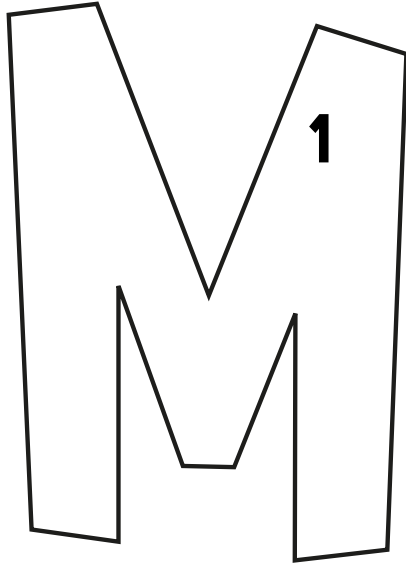


**"MANGER C'EST BIEN,
JETER ÇA CRAÏNT !"**

MODE D'UTILISATION

1. **Colle** les autocollants au dos de cette page (verso) pour recouvrir les différentes lettres
 2. **Découpe** les lettres en suivant les tracés noir (côté recto)
 3. **Recompose** le message en respectant l'ordre des numéros sur le support de ton choix. (panneaux, murs, vitre...)
- Option possible :** découper les cases et distribuer une lettre par enfant

1/3

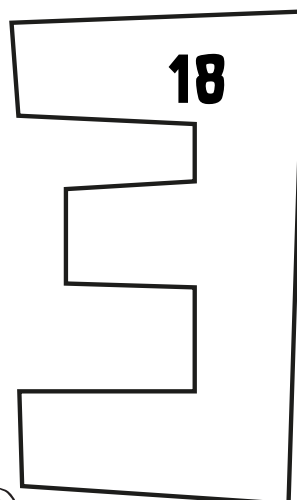

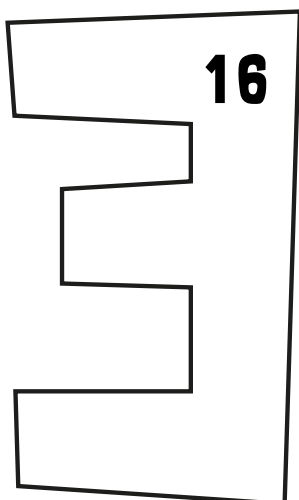

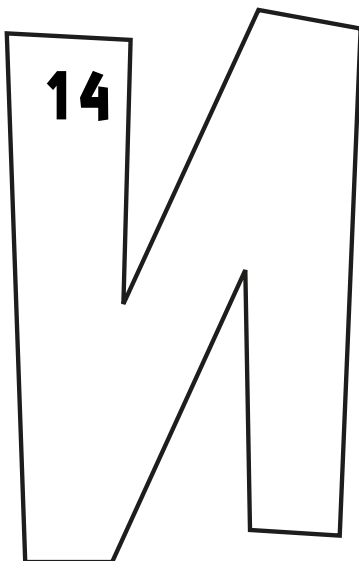
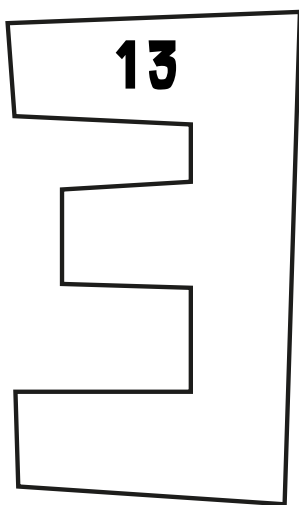
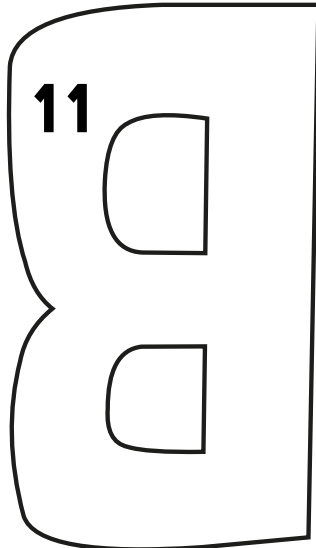
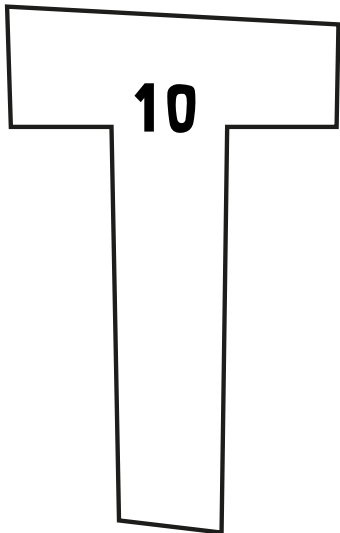


**MANGER C'EST BIEN,
JETER ÇA CRAÏNT !**

MODE D'UTILISATION

1. **Colle** les autocollants au dos de cette page (verso) pour recouvrir les différentes lettres
 2. **Découpe** les lettres en suivant les tracés noir (côté recto)
 3. **Recompose** le message en respectant l'ordre des numéros sur le support de ton choix. (panneaux, murs, vitre...)
- Option possible :** découper les cases et distribuer une lettre par enfant

2/3



**"MANGER C'EST BIEN,
JETER ÇA CRAÏNT !"**

MODE D'UTILISATION

1. **Colle** les autocollants au dos de cette page (verso) pour recouvrir les différentes lettres
 2. **Découpe** les lettres en suivant les tracés noir (côté recto)
 3. **Recompose** le message en respectant l'ordre des numéros sur le support de ton choix. (panneaux, murs, vitre...)
- Option possible :** découper les cases et distribuer une lettre par enfant

