


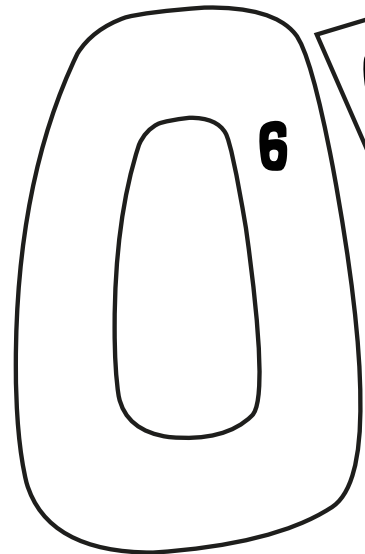
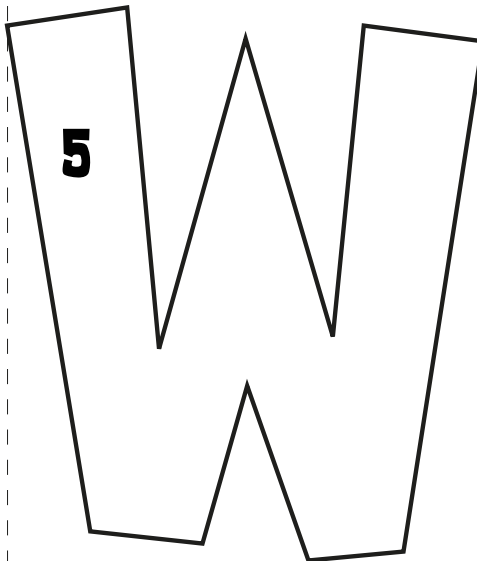
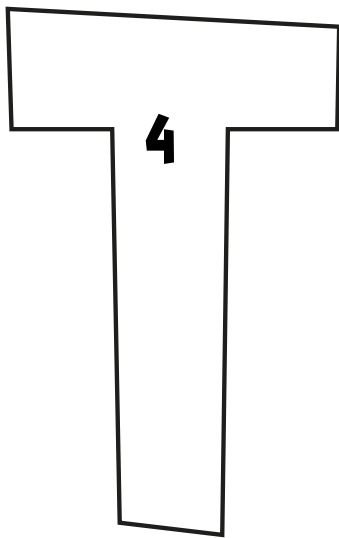

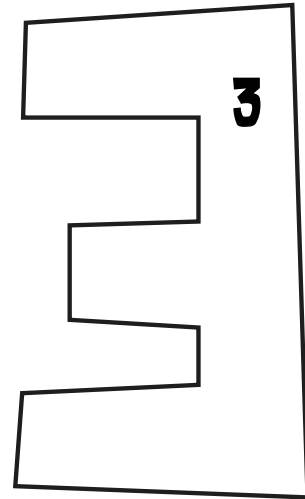
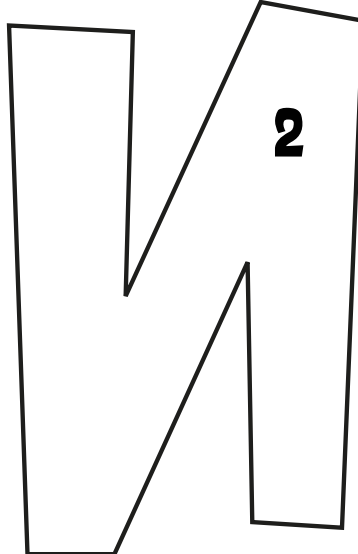
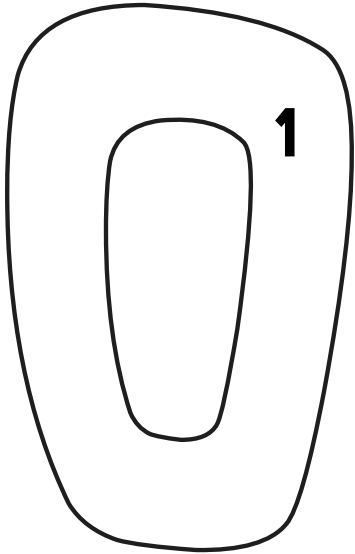


**"ONE, TWO, TRIE !"**

1/2

**MODE D'UTILISATION**

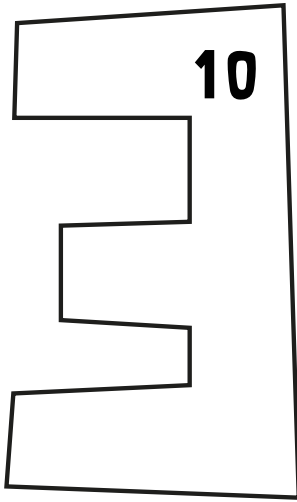
1. **Colle** les autocollants au dos de cette page (verso) pour recouvrir les différentes lettres (côté recto)
  2. **Découpe** les lettres en suivant les tracés noir (côté recto)
  3. **Recompose** le message en respectant l'ordre des numéros sur le support de ton choix. (panneaux, murs, vitre...)
- Option possible :** découper les cases et distribuer une lettre par enfant



"ONE, TWO, TRIE !"

**MODE D'UTILISATION**

1. **Colle** les autocollants au dos de cette page (verso) pour recouvrir les différentes lettres (côté recto)
  2. **Découpe** les lettres en suivant les tracés noir (côté recto)
  3. **Recompose** le message en respectant l'ordre des numéros sur le support de ton choix. (panneaux, murs, vitre...)
- Option possible :** découper les cases et distribuer une lettre par enfant



**ONE,  
TWO,  
TRIE !**

