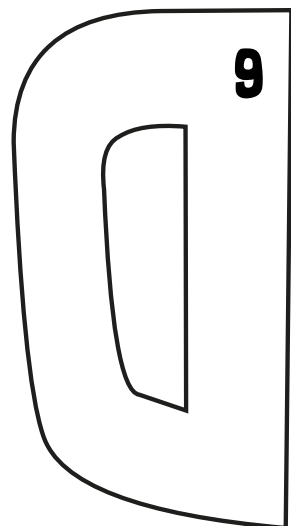




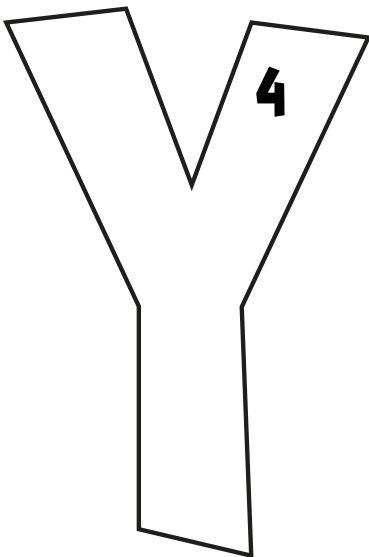





**"IL N'Y A PAS  
DE PLANÈTE B!"**

**MODE D'UTILISATION**

1. **Colle** les autocollants au dos de cette page (verso) pour recouvrir les différentes lettres
  2. **Découpe** les lettres en suivant les tracés noir (côté recto)
  3. **Recompose** le message en respectant l'ordre des numéros sur le support de ton choix. (panneaux, murs, vitre...)
- Option possible :** découper les cases et distribuer une lettre par enfant



**"IL N'Y A PAS  
DE PLANÈTE B!"**

**MODE D'UTILISATION**

1. **Colle** les autocollants au dos de cette page (verso) pour recouvrir les différentes lettres
  2. **Découpe** les lettres en suivant les tracés noir (côté recto)
  3. **Recompose** le message en respectant l'ordre des numéros sur le support de ton choix. (panneaux, murs, vitre...)
- Option possible :** découper les cases et distribuer une lettre par enfant

