

# BILAN FINANCIER

## + RESSOURCES ASSOCIATIVES

	2021	2020	2019	Évolution
Subventions obtenues	361 597 €	325 107 €	284 186 €	+ 11,2 %
Cotisations des adhérents	2 274 €	929 €	1 274 €	+ 144,8 %
Total des ressources	363 871 €	326 036 €	285 460 €	+ 11,6 %

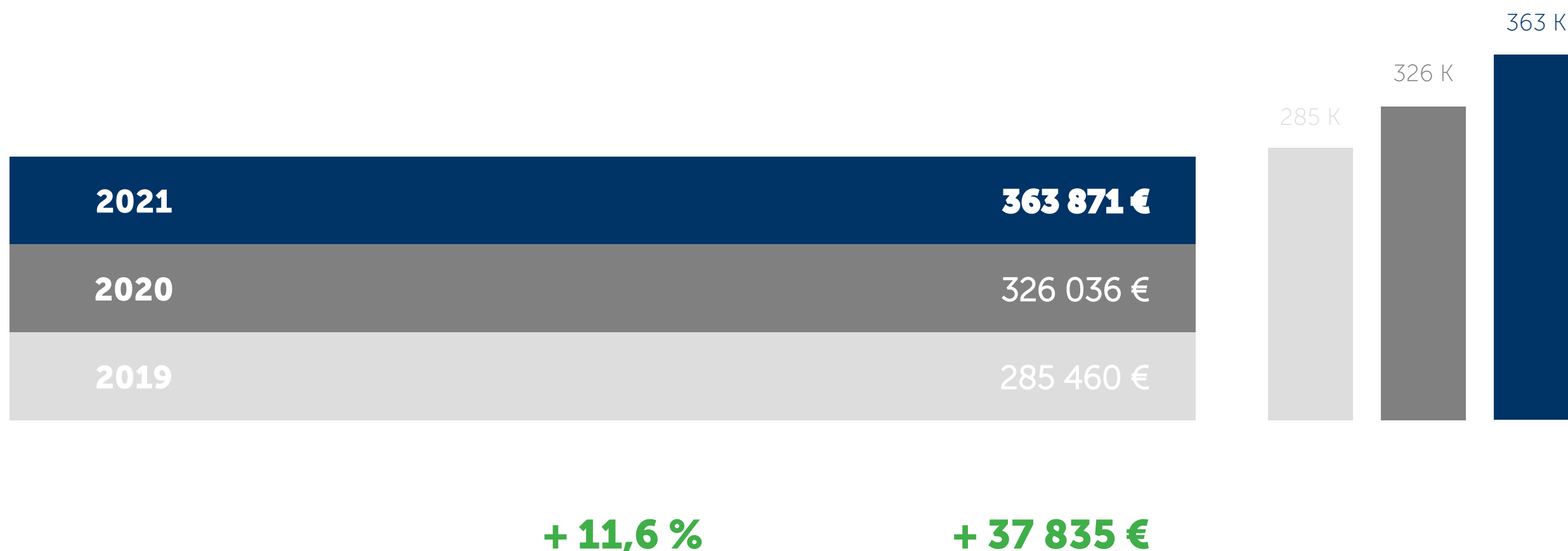
# BILAN FINANCIER

## + ACTIVITÉ DE PRODUCTION / PRESTATIONS

	2021	2020	2019	Évolution
Prestations vendues	221 400 €	141 059 €	176 000 €	+ 56,9 %
Production de l'exercice	221 400 €	141 059 €	176 000 €	+ 56,9 %
Marge sur prestations	221 400 €	141 059 €	176 000 €	+ 56,9 %
Taux de marge sur prestations	100 %	100 %	100 %	

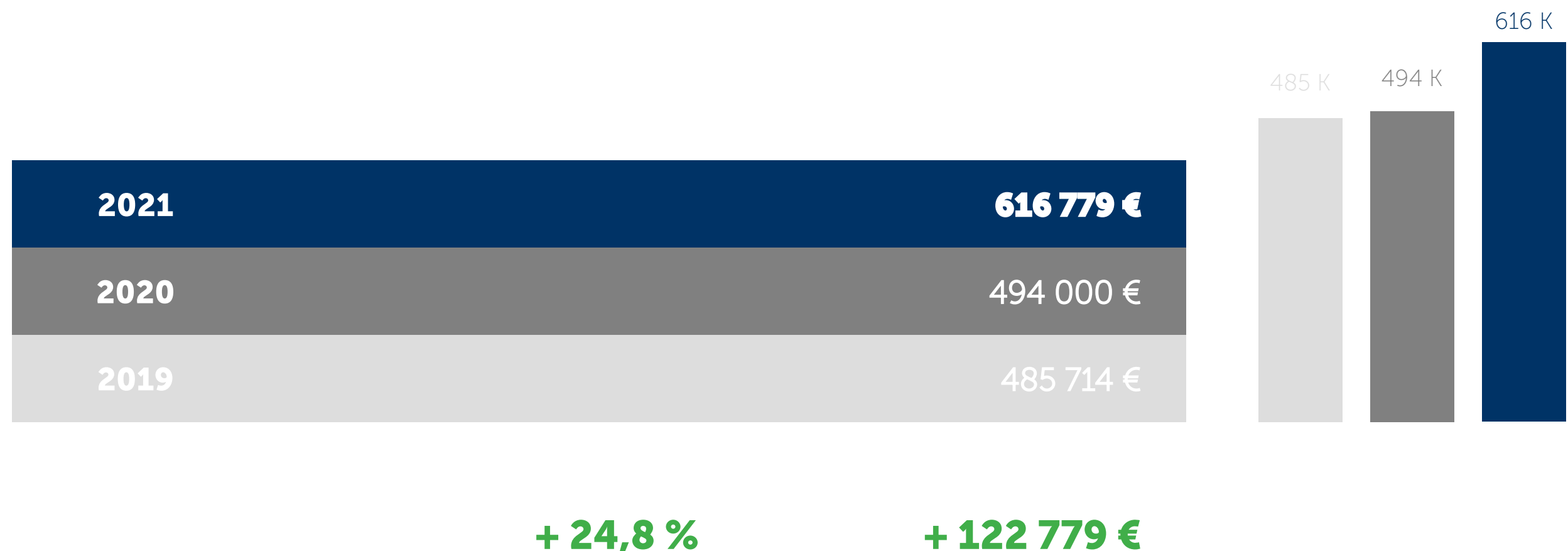
# BILAN FINANCIER

+ RESSOURCES ASSOCIATIVES



# BILAN FINANCIER

+ PRODUITS D'EXPLOITATION




# BILAN FINANCIER

## + PRODUITS D'EXPLOITATION (DÉTAILS)

	2021	2020	Évolution
Subventions obtenues	361 597 €	325 107 €	+ 11,2 %
Cotisations adhérents	2274 €	929 €	+ 144,7 %
Dons, mécénats, legs	0	0	
Contributions financières	0	0	
Utilisations des fonds dédiés	0	0	
Ventes de marchandises	0	0	
Production vendue	0	0	
Prestations vendues	221 399 €	141 059 €	+ 56,9 %
Transferts de charges	27 228 €	26 376 €	+ 3,2 %
Reprises sur provisions	0	0	
Autres produits d'exploitation	4279 €	529 €	+ 708 %
<b>TOTAL</b>	<b>616 779 €</b>	<b>494 000 €</b>	<b>+ 24,8 %</b>
Contributions volontaires	0	0	
Emplois contributions volontaires	0	0	

# BILAN FINANCIER

+ CHARGES DE FONCTIONNEMENT




# BILAN FINANCIER

## + CHARGES EXTERNES (DÉTAILS)

	2021	2020	Évolution
Fournitures consommables	27 736 €	23 733 €	+ 16,8 %
Sous-traitance	232 813 €	194 656 €	+ 19,6 %
Locations, charges locatives	0 €	1 348 €	
Primes d'assurance	1095 €	713 €	+ 53,5 %
Personnel extérieur	520 €	1 238 €	- 57,9 %
Intermédiaires et honoraires	19 609 €	7 532 €	+ 160,3 %
Informations et communications	2 500 €	1 048 €	+ 138,5 %
Transports	17 449 €	14 €	+ 124 535 %
Déplacements, réceptions	10 597 €	17 394 €	- 39 %
Frais postaux, télécom	3 464 €	1122 €	+ 208,7 %
Frais bancaires	947 €	623 €	+ 52 %
Autres services extérieurs	814 €	210 €	+ 287,6 %

# BILAN FINANCIER

+ CHARGES DE PERSONNEL





# BILAN FINANCIER

+ CHARGES D'EXPLOITATION

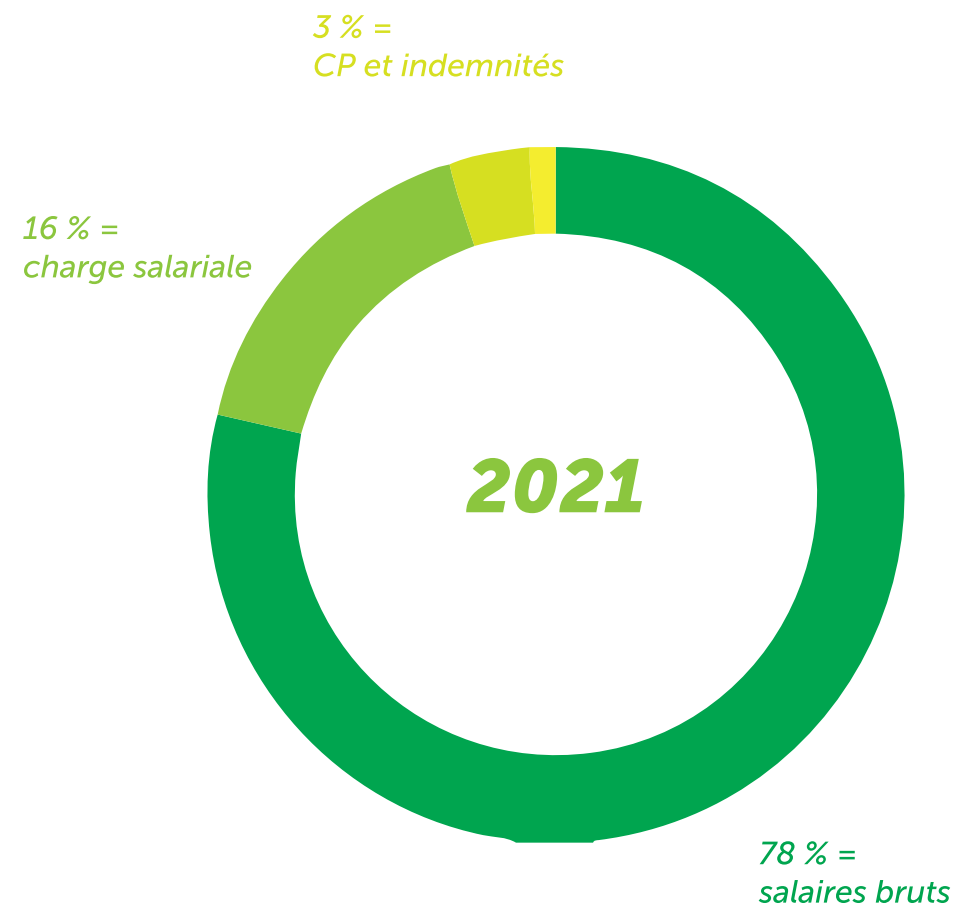
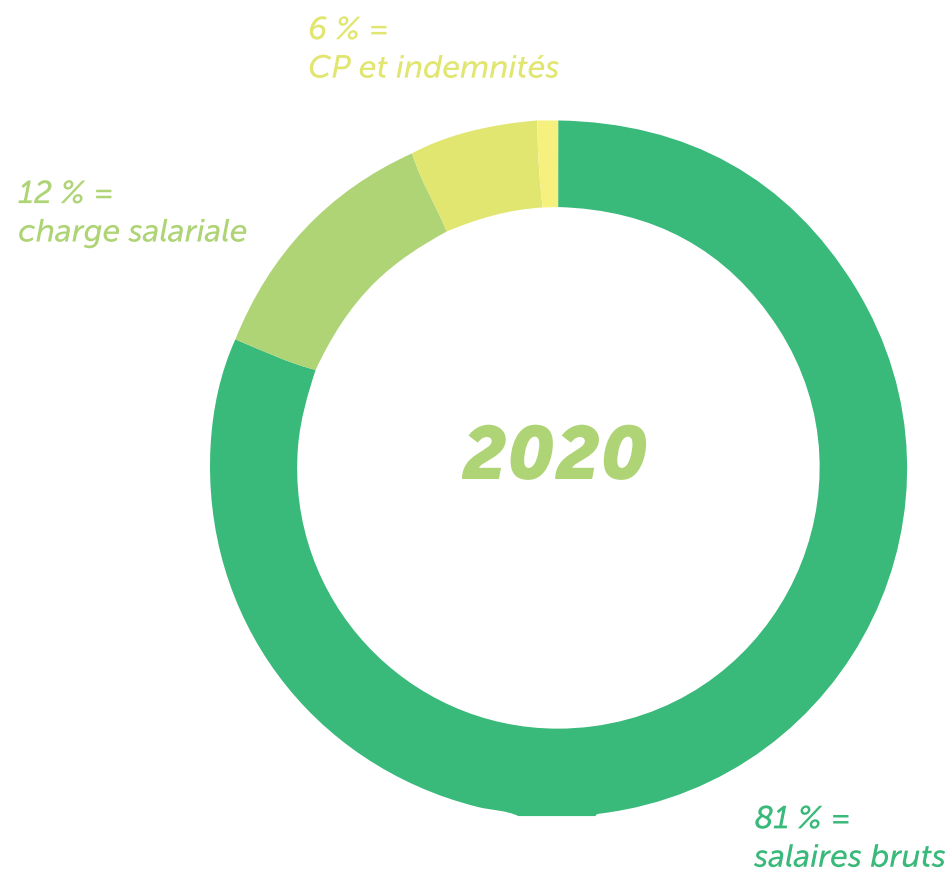


**+ 29,5 %**

**+ 126 391 €**

# BILAN FINANCIER

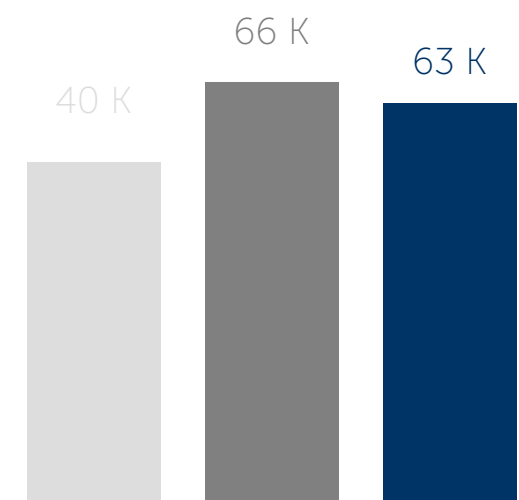
## + CHARGES DE PERSONNEL



# BILAN FINANCIER

+ RÉSULTAT DE L'EXPLOITATION

2021	63 175 €
2020	66 789 €
2019	40 109 €



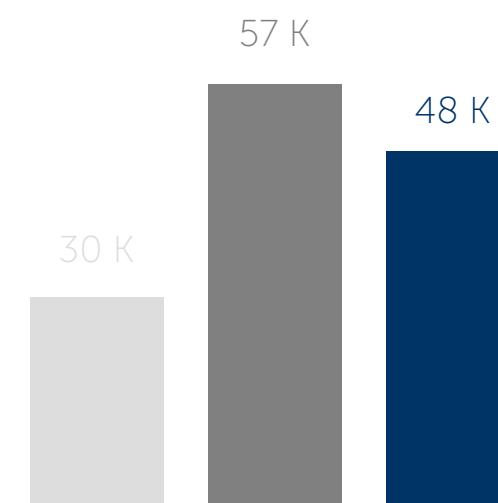
**- 5 %**

**- 3 614 €**

# BILAN FINANCIER

+ RÉSULTAT DE L'EXERCICE

2021	48 274 €
2020	57 342 €
2019	30 360 €



**- 16 %**

**- 9 068 €**

# BILAN FINANCIER

## + COMPTE DE RÉSULTAT

	2021	2020	Évolution
Ressources associatives	361 597 €	326 036 €	+ 10,9 %
Chiffre d'affaires	221 399 €	141 059 €	+ 56,9 %
Transfert de charges	27 228 €	26 376 €	+ 3,2 %
Reprises sur provisions	0 €	0 €	
Autres produits d'exploitation	4279 €	529 €	+ 708 %
<b>Total des produits d'exploitation</b>	<b>616 779 €</b>	<b>494 000 €</b>	<b>+ 24,8 %</b>
Achats consommés	0 €	0 €	
Autres achats et charges externes	320 910 €	250 058 €	+ 28,3 %
Aides financières	0 €	0 €	
Impôts et taxes	2 408 €	5 867 €	- 58,9 %
Charges de personnel	189 751 €	163 902 €	+ 15,7 %
Report en fonds dédiés	0 €	0 €	
Dotations aux amortissements	36 837 €	1 911 €	+ 1827 %
Dotations aux provisions	2 272 €	4 222 €	- 46,1 %
Autres charges d'exploitations	1 423 €	1 251 €	+ 13,7 %
<b>Total des charges d'exploitation</b>	<b>553 603 €</b>	<b>427 212 €</b>	<b>+ 29,5 %</b>
<b>Résultat d'exploitation</b>	<b>63 175 €</b>	<b>66 789 €</b>	<b>- 5,4 %</b>
Résultat financier	36 €	0 €	
<b>Résultat courant</b>	<b>63 139 €</b>	<b>66 789 €</b>	<b>- 5,4 %</b>
Résultat exceptionnel	- 14 865 €	- 9447 €	+ 57,3 %
<b>Résultat de l'exercice</b>	<b>48 274 €</b>	<b>57 342 €</b>	<b>- 15,8 %</b>

# BILAN FINANCIER

+ BILAN N / N-1

